




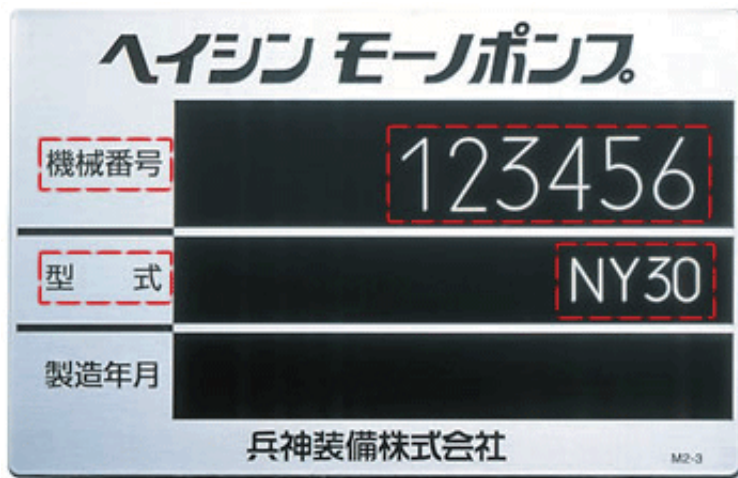
ご注文の流れ

1. 製品の「機械番号」「型式」をご確認ください


弊社の製品はお客様の用途に合わせて仕様が異なります。

仕様を特定するため、製品の銘板や納入仕様書（SPECIFICATION SHEET）、取扱説明書に記載されている「機械番号」と「型式」をご確認ください。

「機械番号」と「型式」の記載場所



納入仕様書
(SPECIFICATION SHEET)



モーノポンプ取扱説明書



モーノディスペンサー
取扱説明書

2. お求めになる部品名・数量・サイズをご確認ください

お求めになる部品名と数量をご確認ください。部品名は納入仕様書や部品表に記載されていますが、ご不明な場合は弊社にお気軽にお問い合わせください。

※ご注意ください

部品によっては、同じ品名でもサイズが違うものや、用途によって仕様が異なるものがあります。また、ニードルなど、用途によって複数のサイズの部品を入れ替えて使用されている場合なども、部品サイズをご確認のうえ、ご注文ください。

【例】ニードルの場合

モーノディスペンサーの構成部品であるニードルには、長さや太さが異なるものがあります。サイズの違うニードルを取り替えてご使用されている場合は、必要なニードルの長さや太さをご確認のうえご注文ください。

長さが異なるニードルの一例



3. サービスパーツセンターにご連絡ください

部品のご注文・お問い合わせは、サービスパーツセンターで承ります。

標準補修部品は滋賀事業所に常時在庫しており、15時までにご連絡いただければ当日出荷できる体制を整えています。

部品についてのお問い合わせは

サービスパーツセンター（滋賀事業所内）
TEL.0749-85-8001 / FAX.0749-85-8004

関連FAQ

> 部品は修理できる？

関連情報

- > ローターをリユースする（再めっき補修）
- > メカニカルシールをリユースする（再ラップ補修）